

De acordo com a Resolução-TSE n.º 23.600/2019, essa pesquisa está registrada no Tribunal Superior Eleitoral sob o n.º RJ-00578/2024 para o cargo de Prefeito.



Pesquisa de Opinião Pública Município de Cabo Frio

Account Manager: Murilo Hidalgo

Metodologia

De acordo com a Resolução-TSE n.º 23.600/2019, essa pesquisa está registrada no Tribunal Superior Eleitoral sob o n.º RJ-00578/2024 para o cargo de Prefeito .



De acordo com a Resolução-TSE n.º 23.600/2019, essa pesquisa está registrada no Tribunal Superior Eleitoral sob o n.º RJ-00578/2024 para o cargo de Prefeito.

Metodologia

Curitiba, 05 de fevereiro de 2024.

Apresentamos a seguir os resultados da pesquisa de opinião pública realizada no **município de Cabo Frio**, com o objetivo de consultar à população sobre **a situação eleitoral para as eleições municipais de 2024 e avaliação das administrações Municipal, Estadual e Federal**.

PROCEDIMENTOS UTILIZADOS NA REALIZAÇÃO DA PESQUISA

O universo desta pesquisa abrange os eleitores do **município de Cabo Frio**. Para a realização desta pesquisa foi utilizada uma amostra de **720** eleitores, sendo esta estratificada segundo gênero, faixa etária, grau de escolaridade, renda domiciliar mensal e posição geográfica. O trabalho de levantamento dos dados foi feito através de entrevistas pessoais, com eleitores com 16 anos ou mais, **entre os dias 30 de janeiro e 04 de fevereiro de 2024**, sendo auditadas, no mínimo, 20,0% das entrevistas. **A Paraná Pesquisas encontra-se registrada no Conselho Regional de Estatística da 1ª, 2ª, 3ª, 4ª, 5ª, 6ª e 7ª Região sob o nº 3122/23.**

Tal amostra representativa do **município de Cabo Frio** atinge um grau de confiança de 95,0% para uma margem estimada de erro de aproximadamente **3,7 pontos percentuais** para os resultados gerais.



Situação Eleitoral para o Executivo Municipal

De acordo com a Resolução-TSE n.º 23.600/2019, essa pesquisa está registrada no Tribunal Superior Eleitoral sob o n.º RJ-00578/2024 para o cargo de Prefeito .

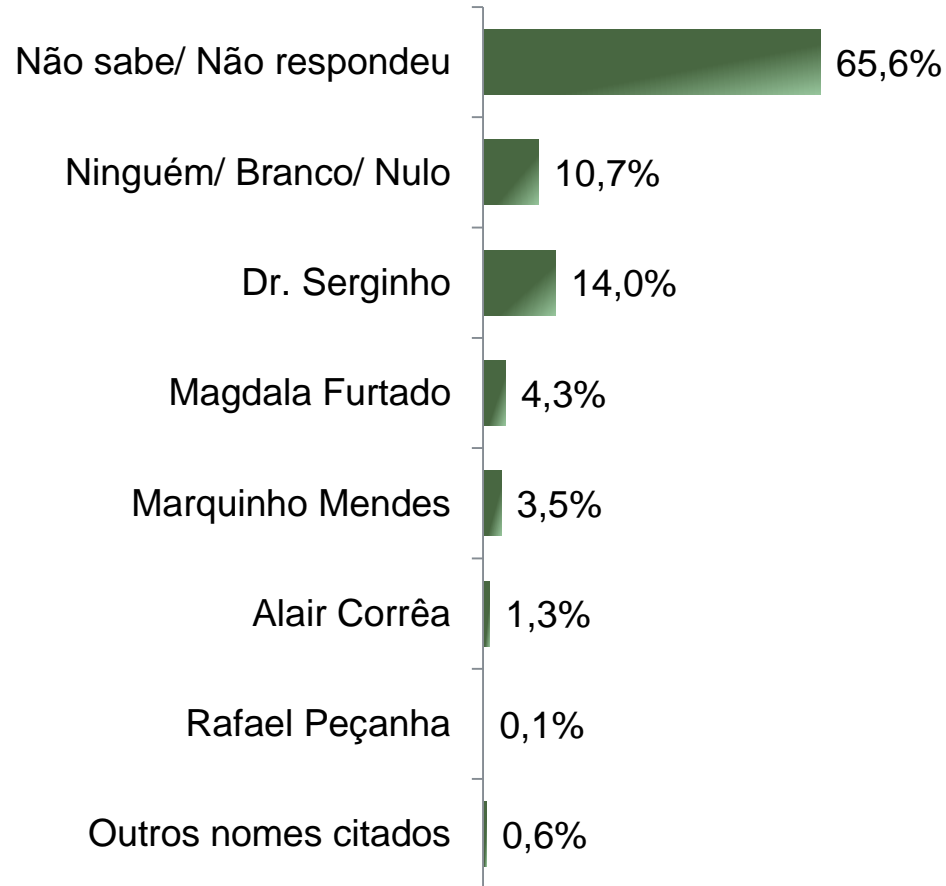


De acordo com a Resolução-TSE n.º 23.600/2019, essa pesquisa está registrada no Tribunal Superior Eleitoral sob o n.º RJ-00578/2024 para o cargo de Prefeito.

Situação Eleitoral – Prefeito

ESPONTÂNEA

5



BASE: Eleitores do município de Cabo Frio (720)

Se as eleições para Prefeito de Cabo Frio fossem hoje, em quem o(a) Sr(a) votaria?

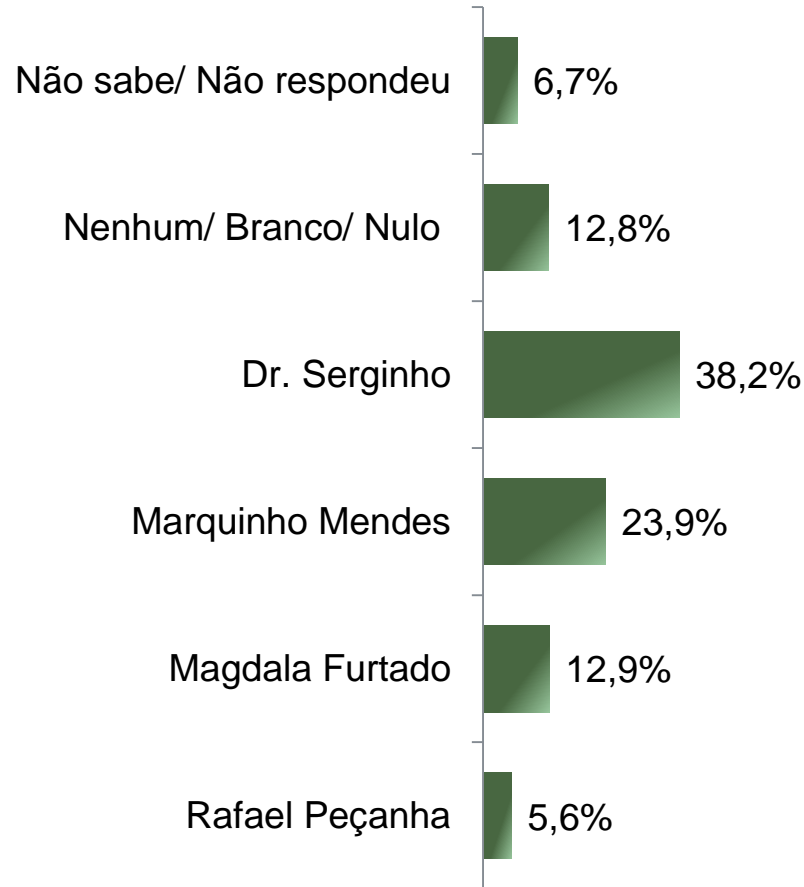


De acordo com a Resolução-TSE n.º 23.600/2019, essa pesquisa está registrada no Tribunal Superior Eleitoral sob o n.º RJ-00578/2024 para o cargo de Prefeito.

Situação Eleitoral – Prefeito

ESTIMULADA – Cenário 1

6



BASE: Eleitores do município de Cabo Frio (720)

Se as eleições para Prefeito de Cabo Frio fossem hoje e os candidatos fossem esses, em quem o(a) Sr(a) votaria?



De acordo com a Resolução-TSE n.º 23.600/2019, essa pesquisa está registrada no Tribunal Superior Eleitoral sob o n.º RJ-00578/2024 para o cargo de Prefeito.

Situação Eleitoral – Prefeito

ESTIMULADA – Cenário 1

	Não sabe/ Não respondeu	Nenhum/ Branco/ Nulo	Dr. Serginho	Marquinho Mendes	Magdala Furtado	Rafael Peçanha
Masculino	5,2%	12,7%	40,0%	23,9%	12,7%	5,5%
Feminino	7,9%	12,8%	36,7%	23,8%	13,1%	5,6%
De 16 a 24 anos	10,6%	12,9%	37,6%	20,0%	14,1%	4,7%
De 25 a 34 anos	6,0%	14,2%	41,8%	18,7%	12,7%	6,7%
De 35 a 44 anos	7,2%	12,3%	42,8%	18,8%	12,3%	6,5%
De 45 a 59 anos	4,8%	13,9%	36,9%	25,1%	14,4%	4,8%
60 anos ou mais	6,8%	10,8%	33,5%	32,4%	11,4%	5,1%
Ensino Fundamental	5,4%	8,8%	37,3%	29,2%	13,9%	5,4%
Ensino Médio	8,3%	15,9%	37,6%	23,2%	10,5%	4,5%
Ensino Superior	5,4%	14,4%	42,3%	11,7%	17,1%	9,0%
PEA	6,1%	13,3%	41,4%	20,3%	11,9%	7,0%
Não PEA	7,6%	12,0%	33,0%	29,7%	14,5%	3,3%

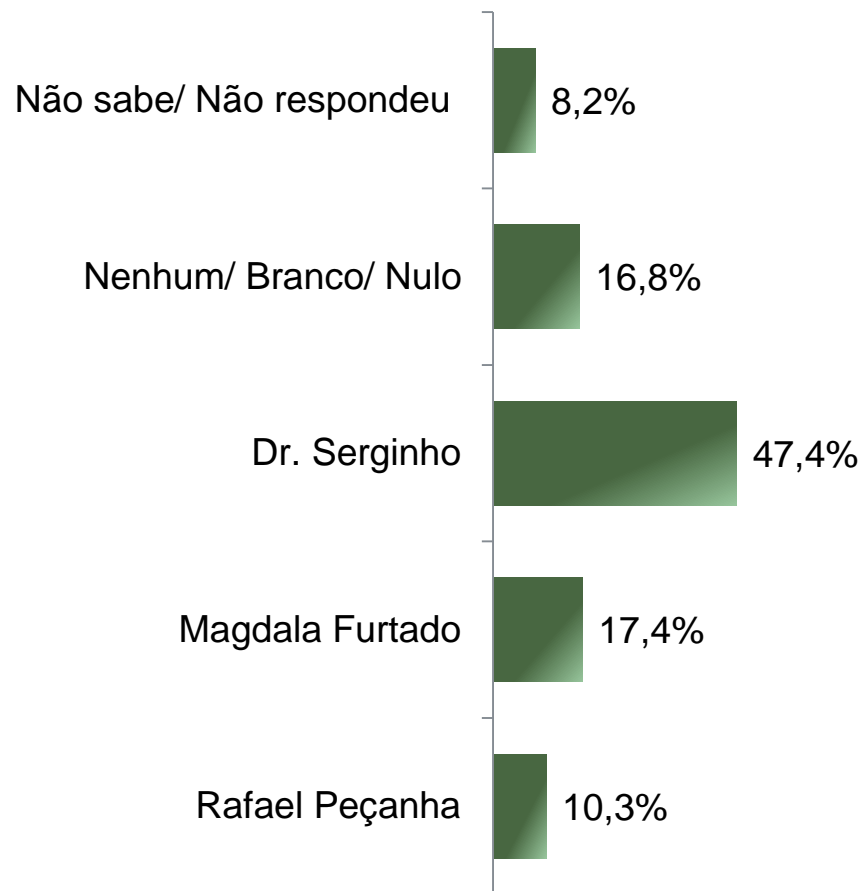
Se as eleições para Prefeito de Cabo Frio fossem hoje e os candidatos fossem esses, em quem o(a) Sr(a) votaria?



De acordo com a Resolução-TSE n.º 23.600/2019, essa pesquisa está registrada no Tribunal Superior Eleitoral sob o n.º RJ-00578/2024 para o cargo de Prefeito.

Situação Eleitoral – Prefeito

ESTIMULADA – Cenário 2



BASE: Eleitores do município de Cabo Frio (720)

Se as eleições para Prefeito de Cabo Frio fossem hoje e os candidatos AGORA fossem esses, em quem o(a) Sr(a) votaria?



De acordo com a Resolução-TSE n.º 23.600/2019, essa pesquisa está registrada no Tribunal Superior Eleitoral sob o n.º RJ-00578/2024 para o cargo de Prefeito.

Situação Eleitoral – Prefeito

ESTIMULADA – Cenário 2

	Não sabe/ Não respondeu	Nenhum/ Branco/ Nulo	Dr. Serginho	Magdala Furtado	Rafael Peçanha
Masculino	6,4%	15,8%	48,8%	17,6%	11,5%
Feminino	9,7%	17,7%	46,2%	17,2%	9,2%
De 16 a 24 anos	12,9%	11,8%	48,2%	15,3%	11,8%
De 25 a 34 anos	8,2%	14,9%	48,5%	15,7%	12,7%
De 35 a 44 anos	8,7%	15,2%	50,7%	15,2%	10,1%
De 45 a 59 anos	6,4%	18,2%	45,5%	19,8%	10,2%
60 anos ou mais	7,4%	20,5%	45,5%	18,8%	8,0%
Ensino Fundamental	7,1%	14,9%	49,5%	18,3%	10,2%
Ensino Médio	9,9%	19,4%	45,5%	15,9%	9,2%
Ensino Superior	6,3%	14,4%	46,8%	18,9%	13,5%
PEA	8,1%	15,5%	48,0%	16,4%	11,9%
Não PEA	8,3%	18,8%	46,4%	18,8%	7,6%

Se as eleições para Prefeito de Cabo Frio fossem hoje e os candidatos AGORA fossem esses, em quem o(a) Sr(a) votaria?



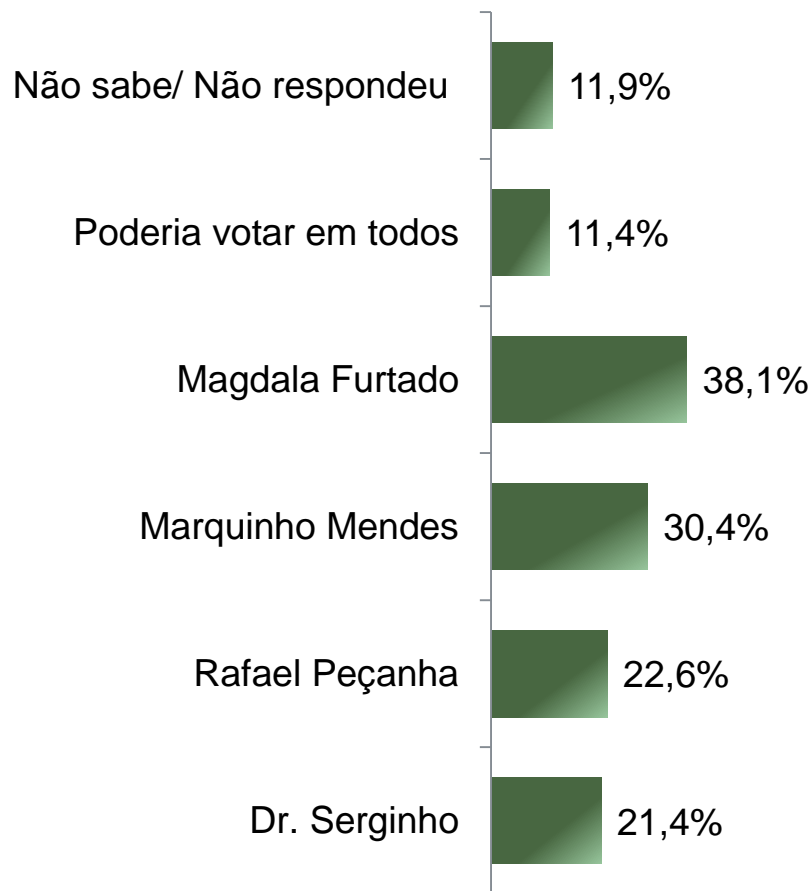
De acordo com a Resolução-TSE n.º 23.600/2019, essa pesquisa está registrada no Tribunal Superior Eleitoral sob o n.º RJ-00578/2024 para o cargo de Prefeito.

Rejeição Eleitoral – Prefeito

ESTIMULADA – RM*

*Cada entrevistado poderia citar mais de 1 (um) candidato

10



BASE: Eleitores do município de Cabo Frio (720)

Se as eleições para Prefeito de Cabo Frio fossem hoje em qual/ quais desses candidatos o(a) Sr(a) NÃO VOTARIA DE JEITO NENHUM?



Avaliação da Administração Municipal

De acordo com a Resolução-TSE n.º 23.600/2019, essa pesquisa está registrada no Tribunal Superior Eleitoral sob o n.º RJ-00578/2024 para o cargo de Prefeito .

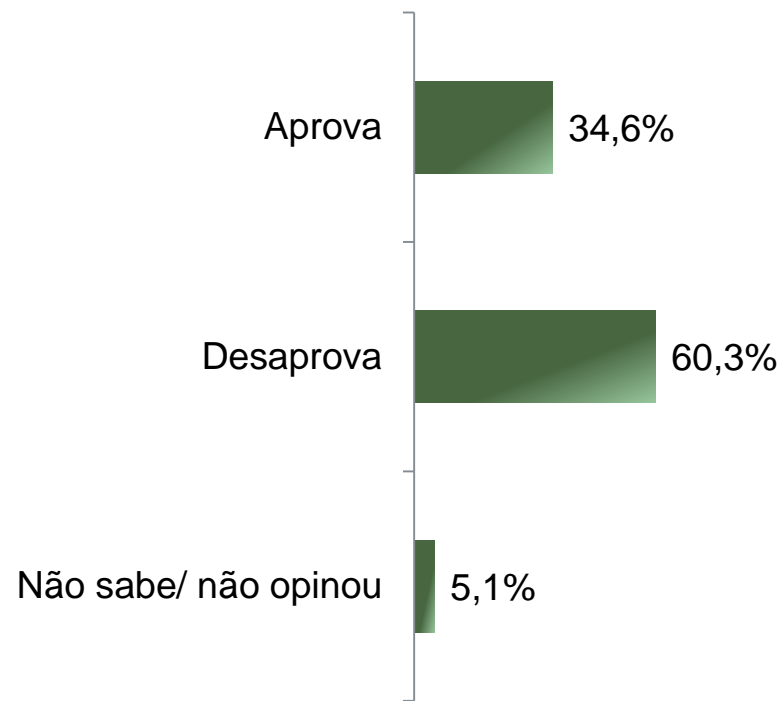
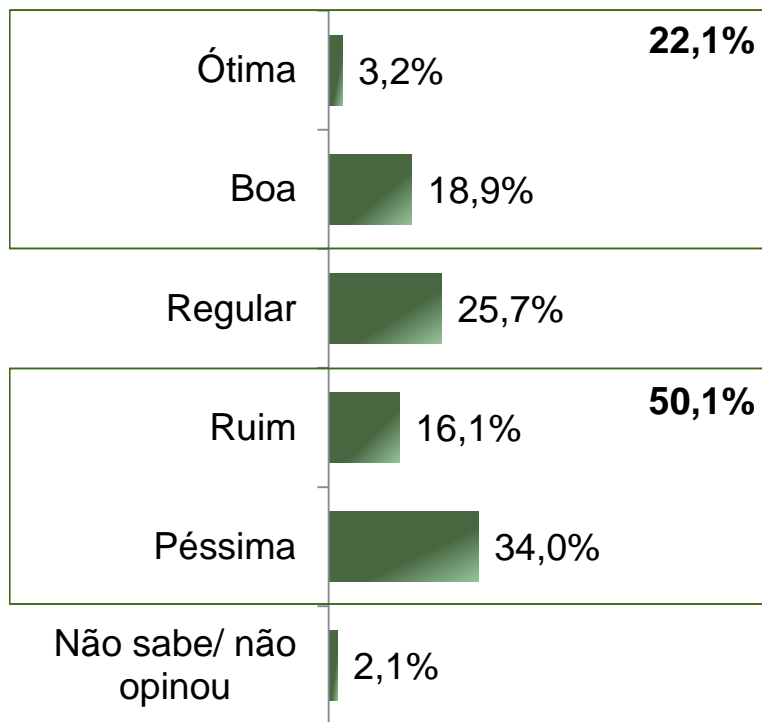


Avaliação e Aprovação da administração da Prefeita Magdala Furtado

ESTIMULADA

De acordo com a Resolução-TSE n.º 23.600/2019, essa pesquisa está registrada no Tribunal Superior Eleitoral sob o n.º RJ-00578/2024 para o cargo de Prefeito.

12



BASE: Eleitores do município de Cabo Frio (720)

A administração da Prefeita Magdala Furtado está sendo ótima, boa, regular, ruim ou péssima?
De uma maneira geral, o(a) Sr(a) diria que aprova ou desaprova a administração da Prefeita Magdala Furtado, até o momento?



Aprovação da administração da Prefeita Magdala Furtado

ESTIMULADA

De acordo com a Resolução-TSE n.º 23.600/2019, essa pesquisa está registrada no Tribunal Superior Eleitoral sob o n.º RJ-00578/2024 para o cargo de Prefeito.

13

	Aprova	Desaprova	Não sabe/ não opinou
Masculino	33,3%	64,2%	2,4%
Feminino	35,6%	56,9%	7,4%
De 16 a 24 anos	30,6%	62,4%	7,1%
De 25 a 34 anos	37,3%	57,5%	5,2%
De 35 a 44 anos	32,6%	62,3%	5,1%
De 45 a 59 anos	35,8%	60,4%	3,7%
60 anos ou mais	34,7%	59,7%	5,7%
Ensino Fundamental	37,3%	59,7%	3,1%
Ensino Médio	30,6%	62,1%	7,3%
Ensino Superior	38,7%	56,8%	4,5%
PEA	33,1%	62,4%	4,5%
Não PEA	37,0%	56,9%	6,2%

De uma maneira geral, o(a) Sr(a) diria que aprova ou desaprova a administração da Prefeita Magdala Furtado, até o momento?



Avaliação da Administração Estadual

De acordo com a Resolução-TSE n.º 23.600/2019, essa pesquisa está registrada no Tribunal Superior Eleitoral sob o n.º RJ-00578/2024 para o cargo de Prefeito .

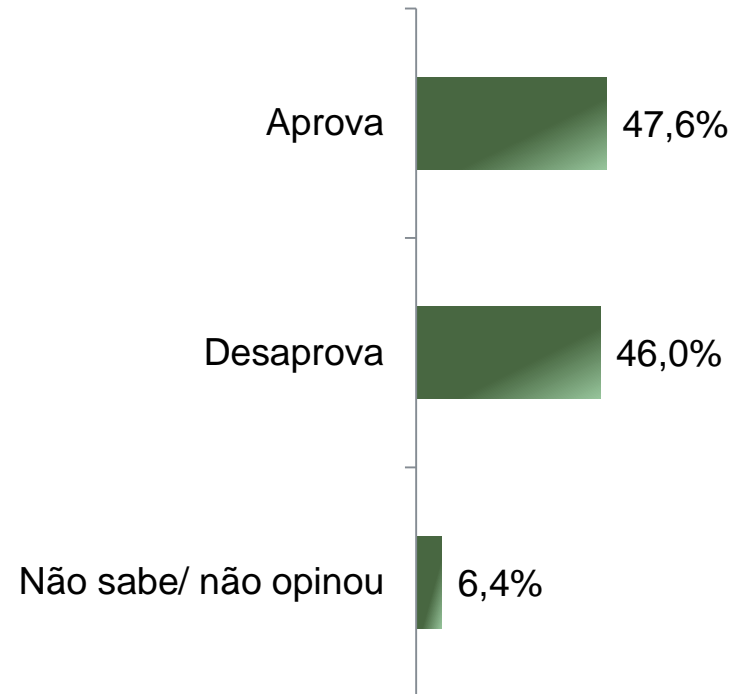
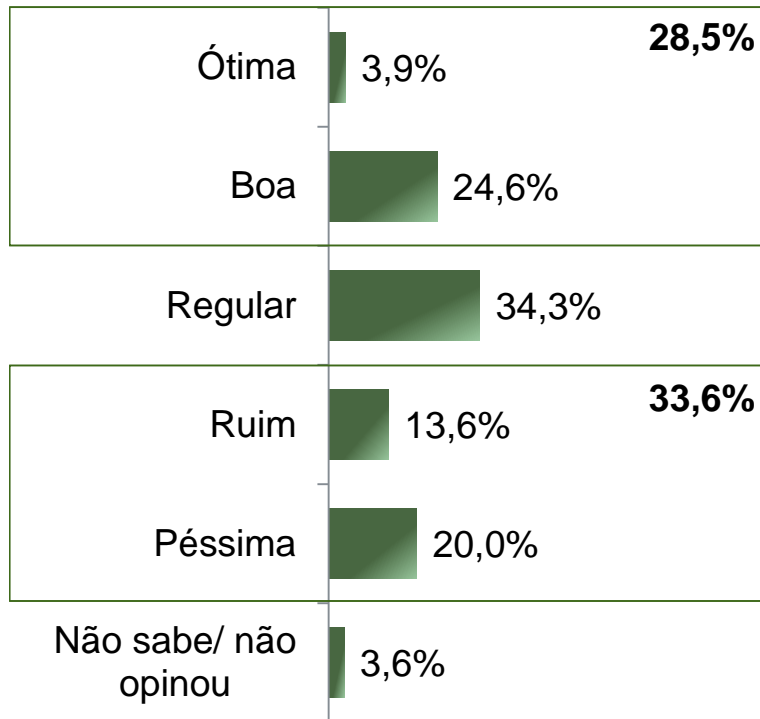


Avaliação e Aprovação da administração do Governador Cláudio Castro

ESTIMULADA

De acordo com a Resolução-TSE n.º 23.600/2019, essa pesquisa está registrada no Tribunal Superior Eleitoral sob o n.º RJ-00578/2024 para o cargo de Prefeito.

15



BASE: Eleitores do município de Cabo Frio (720)

A administração do Governador Cláudio Castro está sendo ótima, boa, regular, ruim ou péssima?
De uma maneira geral, o(a) Sr(a) diria que aprova ou desaprova a administração do Governador Cláudio Castro, até o momento?



Aprovação da administração do Governador Cláudio Castro

ESTIMULADA

De acordo com a Resolução-TSE n.º 23.600/2019, essa pesquisa está registrada no Tribunal Superior Eleitoral sob o n.º RJ-00578/2024 para o cargo de Prefeito.

16

	Aprova	Desaprova	Não sabe/ não opinou
Masculino	47,3%	47,0%	5,8%
Feminino	47,9%	45,1%	6,9%
De 16 a 24 anos	48,2%	43,5%	8,2%
De 25 a 34 anos	44,8%	48,5%	6,7%
De 35 a 44 anos	48,6%	46,4%	5,1%
De 45 a 59 anos	48,1%	45,5%	6,4%
60 anos ou mais	48,3%	45,5%	6,3%
Ensino Fundamental	51,2%	43,1%	5,8%
Ensino Médio	46,5%	47,1%	6,4%
Ensino Superior	41,4%	50,5%	8,1%
PEA	47,5%	45,7%	6,8%
Não PEA	47,8%	46,4%	5,8%

De uma maneira geral, o(a) Sr(a) diria que aprova ou desaprova a administração do Governador Cláudio Castro, até o momento?



Avaliação da Administração Federal

De acordo com a Resolução-TSE n.º 23.600/2019, essa pesquisa está registrada no Tribunal Superior Eleitoral sob o n.º RJ-00578/2024 para o cargo de Prefeito .

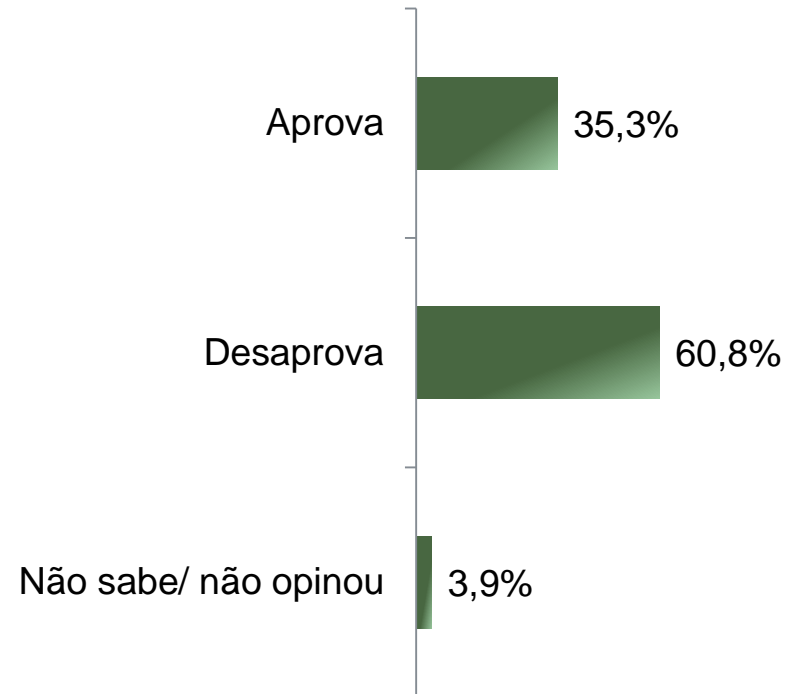
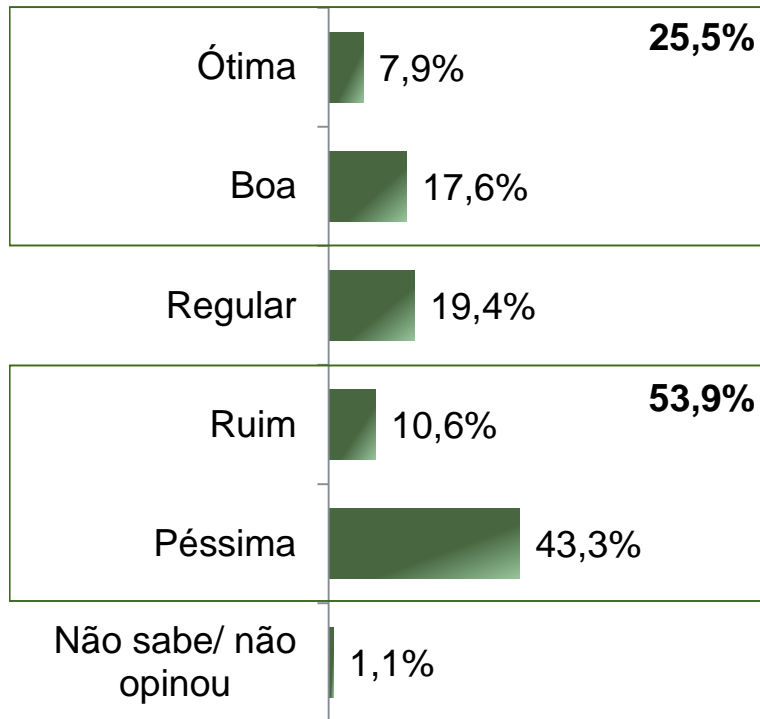


Avaliação e Aprovação da administração do Presidente Lula

ESTIMULADA

De acordo com a Resolução-TSE n.º 23.600/2019, essa pesquisa está registrada no Tribunal Superior Eleitoral sob o n.º RJ-00578/2024 para o cargo de Prefeito.

18



BASE: Eleitores do município de Cabo Frio (720)

A administração do Presidente Lula está sendo ótima, boa, regular, ruim ou péssima?
De uma maneira geral, o(a) Sr(a) diria que aprova ou desaprova a administração do Presidente Lula, até o momento?



Aprovação da administração do Presidente Lula

ESTIMULADA

De acordo com a Resolução-TSE n.º 23.600/2019, essa pesquisa está registrada no Tribunal Superior Eleitoral sob o n.º RJ-00578/2024 para o cargo de Prefeito.

19

	Aprova	Desaprova	Não sabe/ não opinou
Masculino	33,9%	63,3%	2,7%
Feminino	36,4%	58,7%	4,9%
De 16 a 24 anos	34,1%	61,2%	4,7%
De 25 a 34 anos	38,1%	59,7%	2,2%
De 35 a 44 anos	32,6%	63,8%	3,6%
De 45 a 59 anos	32,6%	63,6%	3,7%
60 anos ou mais	38,6%	56,3%	5,1%
Ensino Fundamental	44,4%	53,2%	2,4%
Ensino Médio	27,7%	66,6%	5,7%
Ensino Superior	32,4%	64,9%	2,7%
PEA	33,6%	62,8%	3,6%
Não PEA	38,0%	57,6%	4,3%

De uma maneira geral, o(a) Sr(a) diria que aprova ou desaprova a administração do Presidente Lula, até o momento?





Obrigado pela atenção!